



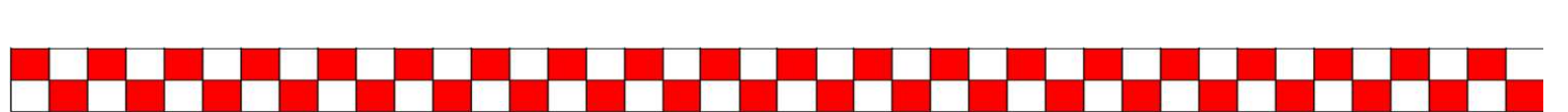
Revidert Budsjett 2025

Inkludert økonomi- og investeringsplan for 2025 – 2028, gebyr- og prisregulativ 2025



Foto: Jens Haugen, Glåmdalen.

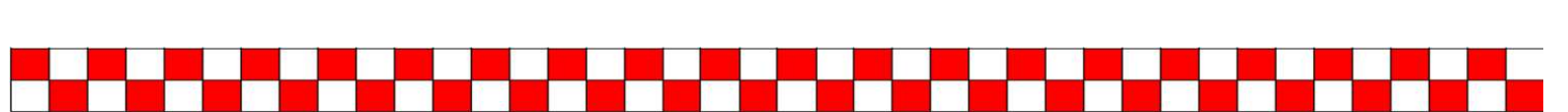
(300 m sikkerhetssone, brennende gassbeholdere)



BUDSJETT 2025
ØKONOMI/ INVESTERINGSPLAN 2025-2028 OG GEBYR/ PRISREGULATIV 2025 FOR
GLÅMDAL BRANNVESEN IKS

Innhold

Forord.....	3
Formålet med økonomiplanen	4
Selskapets hovedmål, verdier og visjon.....	4
Brannvesenets hovedoppgaver	4
Forutsetninger i økonomiplanen	5
Styringskort 2025-2028.....	5
Befolkningsutvikling.....	6
Innbyggertall, befolknings fremskriver	6
Investeringer	6
Tiltak i perioden – investeringsplan	6
Lånebehov i perioden	7
Kommentarer til foreslåtte tiltak/investeringer	8
Deflator og prognose for pensjon.....	9
Kostnad Forebyggende og beredskap i perioden x 1000.....	9
Økning lønnsbudsjett.....	10
Økning investering	10
Økning administrasjon	10
Økning husleie-energikostnad-vedlikeholdskostnad- nye brannstasjoner	10
Økning avgifter og gebyrer	11
Årsverk	11
Driftsbudsjett 2025	11
Budsjett for område Forebyggende- og beredskapsavdeling.....	11
Overføring fra eierkommunene- pr. kommune.....	12
Fond	12
Budsjett for området selvkostområde feiing- og tilsyn	12
Nye ROS- beredskap- og forebyggendeanalyse.....	14
Sluttord	14
Vedlegg 1. Samlet økonomisk oversikt budsjett 8310	15
Vedlegg 2. Samlet økonomisk oversikt budsjett 9070	16
Vedlegg 3. Samlet økonomisk budsjett 8320.....	18



BUDSJETT 2025
ØKONOMI/ INVESTERINGSPLAN 2025-2028 OG GEBYR/ PRISREGULATIV 2025 FOR
GLÅMDAL BRANNVESEN IKS

Vedlegg 4. Samlet økonomisk oversikt budsjett 8321.....	19
Vedlegg 5. Samlet økonomisk oversikt budsjett 8322.....	21
Gebyr- og prisregulativ 2025.....	23

Forord

Brann- og redningsvesenet er kommunenes viktigste rednings- og beredskapsressurs. Det stilles strenge krav til kompetanse, god kunnskapsutvikling, brannstasjoner og materiell innen beredskap, forebygging, feiing og tilsyn, håndtering av hendelser og samvirke med andre beredskapsaktører. Ivaretagelse av kommunens innbyggere og de tilreisende sin sikkerhet og trygghet vil alltid være høyest prioritert, noe som betyr et bredt spekter av arbeidsoppgaver som er komplekse og krevende. For å kunne imøtekomme ovennevnte krav, og krav i henhold til lov og forskrift, er det en forutsetning at GBI har et forutsigbart drifts-, utviklings- og investeringsbudsjett.

Overordnede styringsdokumenter:

- Forskrift om organisering, bemanning og utrustning av brann- og redningsvesen og nødmeldesentralene (brann og redningsforskriften) 01.03.2022
- Lov om vern mot brann, eksplosjoner og ulykker med farlig stoff og om brannvesenets redningsoppgaver (brann- og eksplosjonsvernloven)
- Risiko og sårbarhetsanalyse (ROS) (ny ROS utarbeidet innen desember 2023)
- Forebyggendeanalyse
- Beredskapsanalyse
- Dokumentasjon av brann og redningstjenesten (brannordning)
- Selskapsavtalen

Vi opplever stadig større krav og forventninger til oss som arbeidsgiver fra offentlige myndigheter, ansatte, og innbyggere. Vi må derfor i årene framover ha enda større fokus på kompetanse, HMS, organisering og ledelse.

Glåmdal brannvesen IKS er stort sett styrt av normative krav gjennom brannlovgivningen med tilhørende forskrifter, dette tilsier hvilke stillinger vi må ha basert på risikobildet vi har i kommunene, og hva som er lovpålagte stillinger.

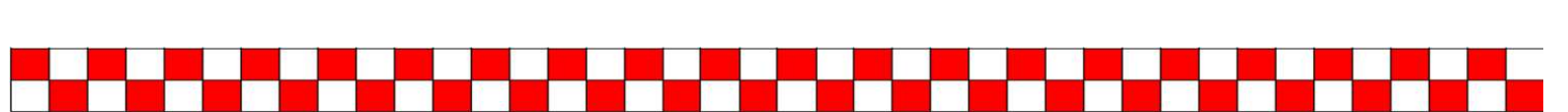
Eierkommunenes dårligere økonomi som følge av økte priser generelt, samt at tiltak fra Oslo Economics rapport er videreført, er tatt til etterretning i dette budsjettet. Ytterligere kutt i våre rammer vil gå utover sikkerheten og tryggheten for våre innbyggere samt bremse brannvesenets utvikling og mulig effektivisering på sikt. Vi er avhengig av forutsigbar økonomi og et omforent budsjett for GBI i eierkommunene.

Når det gjelder Austmarkas bilpark er denne ekstremt gammel (veteranbiler). Kongsvinger kommune bes se på mulighet for å bytte disse tidligere enn planlagt i investeringspalen av HMS og beredskapsårsaker.

20.06.2024

Arnfinn Strømstad
Brannsjef

Etter vedtak i eierkommunen har vi nå revidert budsjettforslaget for 2025, samt økonomi- og investeringsplanen for 2025-2028.



BUDSJETT 2025
ØKONOMI/ INVESTERINGSPLAN 2025-2028 OG GEBYR/ PRISREGULATIV 2025 FOR
GLÅMDAL BRANNVESEN IKS

Kommunestyrenes vedtak har fire punkter, punkt nr. 4 i vedtaket omhandler økonomiplan perioden 2025-2028, og sier at GBI må omstille driften i takt med eierkommunen for å sikre en forutsigbar og bærekraftig økonomi i selskapet. Dette skal skje innenfor rammen av lov og forskrift.

Jeg vil tydeliggjøre at med de besparelser som er gjort de senere årene og i revidert budsjett for 2025, vil det ikke være mulig med flere nedskjæringer uten at det må gå utover bemanning. Vi vil da måtte bryte lov og forskrift, noe som kan få store konsekvenser for innbyggerne, eierkommunene og selskapet.

03.11.2024

Arnfinn Strømstad

Økonomiplan er satt opp på bakgrunn av bestemmelser i kommunelovens kapittel 14.

Økonomiplan skal omfatte hele selskapets virksomhet de neste fire budsjettår og gi en realistisk oversikt over synlige inntekter, forventede utgifter og prioriterte oppgaver, herunder investeringsplaner og finansieringen av disse i denne planperioden (Lov om interkommunale selskaper §20).

Planen skal vedtas av Representantskapet.

Formålet med økonomiplanen

Selskapet skal utføre løpende planlegging med sikte på å samordne utviklingen innen sitt område.

Økonomiplanen har blant annet følgende formål:

- Gjennomføre selskapets målsetning innenfor de muligheter økonomien gir.
- Styre selskapets aktivitet og økonomi på lengre sikt.
- Trekke opp rammebetingelser for selskapets aktivitet.
- Gi informasjon om selskapets virksomhet til innbyggerne, eierne og offentlig myndighet.

Selskapets hovedmål, verdier og visjon

Våre hovedmål:

- Tilfredsstill de lover og forskrifter som gjelder vår virksomhet.
- Bidra til å redusere antall branner og konsekvensene av disse gjennom et målrettet forebyggende arbeid.
- Bedre det fremtidige risikobildet gjennom aktiv påvirkning av sikringstenkning.
- Redde liv og verdier gjennom å opprettholde en slagkraftig beredskap som kan håndtere et bredt spekter av hendelser.
- Være forberedt på å håndtere store og langvarige hendelser.
- Bidra aktivt til interkommunale samarbeidsløsninger.
- Ha høyt fokus på den risiko som er forbundet med vårt redningsarbeid gjennom systematisk HMS arbeid.

Verdigrunnlag: Et trygt og brannsikkert lokalmiljø for våre innbyggere.

Eierkommunene skal gjennom vårt forebyggende arbeid bli blant de mest brannsikre kommunene i landet og skal ha en beredskap som kan håndtere større branner og ulykker.

Brannvesenets hovedoppgaver

Brannvesenet skal:

BUDSJETT 2025
ØKONOMI/ INVESTERINGSPLAN 2025-2028 OG GEBYR/ PRISREGULATIV 2025 FOR
GLÅMDAL BRANNVESEN IKS

- Gjennomføre informasjons- og motivasjonstiltak i kommunen om fare for brann, farer ved brann, brannverntiltak og opptreden i tilfelle av brann og andre akutte ulykker.
- Gjennomføre brannforebyggende tilsyn.
- Gjennomføre ulykkesforebyggende oppgaver i forbindelse med håndtering av farlig stoff og ved transport av farlig gods på veg og jernbane.
- Utføre nærmere bestemte forebyggende og beredskapsmessige oppgaver i krigs- og krisesituasjoner.
- Være innsatsstyrke ved brann.
- Være innsatsstyrke ved andre akutte ulykker der det er bestemt med grunnlag i kommunens risiko- og sårbarhetsanalyse.
- Etter anmodning yte innsats ved brann og ulykker i KOAF region 2, samt bistå andre brannvesen.
- Sørge for feiing og tilsyn med fyringsanlegg.

Forutsetninger i økonomiplanen

Planen er fremstilt i nominell 2025- kroneverdi.

I lys av eierkommunenes stramme økonomi har vi valgt å skyve investeringsplanen et år frem i tid. Dette kan få konsekvenser som høyere kostnader til reparasjoner enn budsjettet. Vi har også valgt å avvende økningen i administrasjonen. Allikevel vil GBI ha høyere økning i utgifter en ønsket. Dette fremgår senere i økonomiplanen. Det er usikre momenter som husleie, bioenergi, strøm og vedlikeholdskostnader på de nye brannstasjonene

Styringskort 2025-2028

Visjon	Eierkommunene skal gjennom vårt forebyggende arbeid bli blant de mest brannsikre kommuner i landet og skal ha en beredskap som kan håndtere omfattende branner og ulykker.		
Verdigrunnlag	Et trygt og brannsikkert lokal miljø for våre innbyggere		
	Mål	Suksessfaktorer	Resultat i perioden
Samfunn	Tilfredsstillende de lover og forskrifter som gjelder for vår virksomhet.	Bidra til å redusere antall branner og konsekvensene av disse gjennom et målrettet forebyggende arbeid. Bedre det framtidige risikobildet gjennom aktiv påvirkning av sikringstenkning. Risikobasert tilsyn. Redde liv og verdier gjennom å opprettholde en slagkraftig beredskap som kan håndtere et bredt spekter av hendelser. Være forberedt på å håndtere store og langvarige hendelser. Bidra aktivt til interkommunale samarbeidsløsninger.	Forskriftsmessig kompetanse på våre medarbeidere. Høy kvalitet på tilsyn og opplæringsvirksomhet. Materiell og utstyr som står i forhold til risikoen i våre kommuner.
Tjenester	Høy kompetanse og kvalitet på de tjenester vi leverer.	Tydlig og motiverende ledelse.	Tilfredsstillende brukernes forventninger.

BUDSJETT 2025
ØKONOMI/ INVESTERINGSPLAN 2025-2028 OG GEBYR/ PRISREGULATIV 2025 FOR
GLÅMDAL BRANNVESEN IKS

		Tilgjengelighet. God dialog med innbyggerne og virksomheter.	
Medarbeidere	Godt arbeidsmiljø med ansvarliggjorte medarbeidere.	Tydlig og motiverende ledelse. Ha høyt fokus på den risiko som er forbundet med vårt redningsarbeid gjennom systematisk HMS arbeid. Muligheter for videreutvikling/ kompetanseheving.	Motiverte og kvalitetsbevisste medarbeidere med høy kompetanse. Sykefravær under 5 %.
Økonomi	Sunn økonomi.	Tjenestetilbud tilpasset rammer og forskrifter. Motiverte ansatte med en god forståelse for selskapets økonomi.	Innenfor budsjettrammen.

Befolkningsutvikling

SSB innbyggertall pr. 4. kvartal 2023 er lagt til grunn. Kongsvinger kommunes innbyggertall 18 092. Grue kommunes innbyggertall 4 532. Eidskog kommunes innbyggertall 6 024. Tallene viser en tilvekst siste år på 92 personer i Kongsvinger kommune, en oppgang på 12 personer i Eidskog kommune og i Grue en nedgang på 40 personer. Dette gir GBI et ansvarsområde på totalt 28 650 Innbyggere, en oppgang totalt på 64 innbyggere.

Innbyggertall, befolknings fremskriver

Kommune	01.01.21	01.01.22	01.01.23	01.01.24	01.01.25	01.01.26	01.01.27	01.01.28
Kongsvinger	17 851	17 949	17 966	18 058	18 092	18 126	18 160	18 194
Grue	4 545	4 548	4 572	4 532	4 534	4 536	4 538	4 540
Eidskog	6 099	6 032	6 028	6 040	6 024	6 008	5 992	5 976
Sum innbyggertall	28 495	28 529	28 566	28 630	28 650	28 670	28 690	28 710

Investeringer

I selskapsavtalens § 17 er det lagt inn en øvre grense for samlet låneopptak pålydende kr. 30 MNOK. Selskapet har pr. 31.12.23 kr. 11 574 040 i lånegjeld. I tillegg kommer skyldig arbeidsgiveravgift, pensjon og feriepenger. I denne økonomiplanperioden er det større investeringer (1 MNOK eller mer).

Tiltak i perioden – investeringsplan

År	Avdeling	Investeringsobjekt	Kostnad ekskl.mva.
2023	Selvkost	Kombinert feie-tilsynsbil Eidskog	450 000
2023	Selvkost	Kombinert feie/tilsynsbil	600 000
2024	Beredskap	Fremskuttet, Eidskog	1 200 000
2024	Beredskap	Sæther øvelsesområde	300 000

BUDSJETT 2025
ØKONOMI/ INVESTERINGSPLAN 2025-2028 OG GEBYR/ PRISREGULATIV 2025 FOR
GLÅMDAL BRANNVESEN IKS

2024	Selvkost	Kombinert feie- og tilsynsbil Eidskog	500 000
2024	Selvkost	Kombinert feie- og tilsynsbil Grue	650 000
bestilt i 2023 levering 2024-2025	Beredskap	Tankbil, Kongsvinger	5 100 000
2025?	Beredskap	Salg av gammel tankbil Kongsvinger (chassiet)	-100 000
2025?	Beredskap	Salg av gammel førstepbil, Eidskog	-100 000
bestilles i 2025-leveres 2026	Beredskap	Brann/Redningsbil, Kongsvinger	5 500 000
Bestilles i 2025, levering 2026	Beredskap	Fremskutenhet, Grue	1 200 000
2026-2027	Beredskap	Salg av gammel redningsbil (Dolly), Austmarka	-50 000
2026-2027	Beredskap	Oppgradering av gammel førstepbil som flyttes til Austmarka	500 000
2027	Beredskap	Tankbil chassie, Eidskog	1 100 000
2027	Selvkost	Kombinert feie- og tilsynsbil EL	1 000 000
2027	Forbyggende	Tilsynsbil/ EL bil	600 000
2028	Beredskap	Brann/Redningsbil Grue	6 000 000
2028	Beredskap	Salg av gammel brann/redningsbil	-100 000
Totalt investeringsbehov i perioden			15 900 000

Lånebehov i perioden

År	Avdeling	Investeringsobjekt	Kostnad ekskl.mva.
2023	Selvkost	Kombinert feie-tilsynsbil Eidskog	450 000
2023	Selvkost	Kombinert feie/tilsynsbil	600 000
2024	Beredskap	Fremskutenhet, Eidskog	1 200 000
2024	Beredskap	Sæther øvelsesområde	300 000
2024	Selvkost	Kombinert feie- og tilsynsbil Eidskog	500 000
2024	Selvkost	Kombinert feie- og tilsynsbil Grue	650 000
bestilt i 2023 levering 2024-2025	Beredskap	Tankbil, Kongsvinger chassiet	1 500 000
bestilt i 2023 levering 2024-2025	Beredskap	Tankbil, Kongsvinger	3 600 000
2025?	Beredskap	Salg av gammel tankbil Kongsvinger (chassiet)	-100 000
2025?	Beredskap	Salg av gammel førstepbil, Eidskog	-100 000
bestilles i 2025-leveres 2026	Beredskap	Brann/Redningsbil, Kongsvinger	5 500 000
Bestilles i 2025, levering 2026	Beredskap	Fremskutenhet, Grue	1 200 000
2026-2027	Beredskap	Salg av gammel redningsbill (Dolly), Austmarka	-50 000
2026-2027	Beredskap	Oppgradering av gammel førstepbil som flyttes til Austmarka	500 000
2027	Beredskap	Tankbil chassie, Eidskog	1 100 000
2027	Selvkost	Kombinert feie- og tilsynsbil EL	1 000 000

BUDSJETT 2025
ØKONOMI/ INVESTERINGSPLAN 2025-2028 OG GEBYR/ PRISREGULATIV 2025 FOR
GLÅMDAL BRANNVESEN IKS

2027	Forbyggende	Tilsynsbil/ EL bil	600 000
2028	Beredskap	Brann/Redningsbil Grue	6 000 000
2028	Beredskap	Salg av gammel brann/redningsbil	-100 000
Totalt investeringsbehov i perioden			15 550 000

Kommentarer til foreslåtte tiltak/investeringer

Pr. i dag har selskapet 54 aktive kjøretøyer og hengere, hvorav 17 biler, tre ATV og 21 hengere i beredskap, tre biler og tre hengere i Forebyggende, samt syv biler i boligseksjonen (selvkost). I tillegg har vi veteranbilen fra 1929.

Utgangspunktet for investeringsplanen er det kontinuerlige behovet for utskiftninger av materiell, etablering av kapasiteter og erstatning av utslitte eller ødelagt materiell samt andre viktige utviklingsprosjekter.

Investeringsplanen er styrende for de anskaffelser som foreslås gjennomført. Kostnadene for anskaffelsene er hentet fra ulike leverandører i markedet og fra erfaringer ved tidligere innkjøp.

Beredskap

Beredskapsavdelingen har en stor, men fremfor alt dyr bilpark. Investeringer her blir fort store summer, noe som i økende grad vil gjenspeiles i budsjettforslaget. Etter pandemien og den pågående krigen i Ukraina, er leveringstid og kostnad økt betraktelig.

2024/2025 Investeringen i ny tankbil til Kongsvinger som ble vedtatt i 2021, ble bestilt i 2023. Det forventes at vi vil få chassiset i 2024, og påbygget tidlig i 2025, men det er mulig den blir levert før jul i 2024. Det gjøres låneopptak til chassiset før sommeren 2024, vi avventer med låneopptak til påbygget til vi vet når den blir levert. Den gamle tankbilen, som er en 1996 modell, vil kunne selges først når ny er på plass. Bilen vil da være 28 år gammel, og har de senere år vært reparert mye, og det forventes ingen stor salgssum.

2024/2025 Eidskog har to førstebiler, den eldste av disse er en 1990 modell og skulle etter investeringsplanen skiftet ut i 2023. Det er ikke krav til to førstebiler i Eidskog, og vi mener det er mer hensiktsmessig å sette inn en fremskutenhet med plass til fem mannskaper. Denne skal også brukes til frakt av urent tøy og slanger og til å dra hengere. Vi velger dermed å fase ut den eldste bilen og investere i en ny fremskutenhet. En fremskutenhet vil måtte byttes ut oftere enn en førstebil, men vil til gjengjeld være mye rimeligere i innkjøp og drift. Bilen som skiftes ut vil på utskiftingstidspunktet være 34 år gammel og det forventes ingen stor salgssum.

Vi skyver investeringsplanen et år frem i tid, dette kan få konsekvenser for beredskapen, både økonomisk og beredskapsmessig. Det kan komme til større reparasjoner enn budsjettet, det kan bli vanskelig å få tak i deler fordi bilene begynner å bli gamle. Biler kan bli stående lenge i påvente av deler og vi kan bli nødt til å leie inn bil. Å få tilgang til å leie brannbiler er nærmest umulig i dagens situasjon.

Ny redningsbil på Kongsvinger er nå lagt til 2025, med forventet levering 2026. I Kongsvinger er det krav til to førstebiler, den eldste bilen vil på utskiftingstiden være 25-26 år gammel og vi velger å sette denne til Austmarka, hvor vi bytter ut førstebilen (Dolly) der. Denne vil da ha behov for vedlikehold, deriblant rustbehandling. For ytterligere å styrke Austmarkas beredskap forslår vi å bytte ut skogbrannbilen (Guffen) ved å kjøpe en av de gamle feierbilene, og bruke den som fremskutenhet/stasjonsbil. Bilene som byttes ut på Austmarka vil da være henholdsvis 53 og 51 år gamle. Det forventes ingen stor salgssum for disse bilene.

BUDSJETT 2025
ØKONOMI/ INVESTERINGSPLAN 2025-2028 OG GEBYR/ PRISREGULATIV 2025 FOR
GLÅMDAL BRANNVESEN IKS

I Grue vil vi bytte ut Unimogen mot en fremskutenhet, som også har plass til fem mannskaper, den skal som Eidskogs fremskutenhet også brukes til frakt av urent tøy og slager etter branner, samt til å dra hengere. Unimogen vil på utskiftingstidspunktet være 43 år og det forventes ingen stor salgssum.

Redningsbilen i Grue er skjøvet og planlagt utskiftet i 2028, og vil på utskiftingstidspunktet være 26 år, og det forventes ingen stor salgssum for den gamle.

I Eidskog skyver vi tankbilen til 2027, her velger vi å kjøpe et chassie og flytte over den rustfrie tanken som står på den gamle bilen.

Boligseksjonen vil etter utskiftingsplanen ha byttet ut fire biler av sine biler i 2023 og 2024. Neste utskifting er satt til 2027. Bilen som skal skiftes ut i 2027 skal gå på Kongsvinger, og vi tenker da å investere i en el-bil med ren og skitten sone.

Forebyggendeavdelings tilsynsseksjon skal etter planen skifte ut den eldste bilen i 2027, her tenker vi også en elbil.

Deflator og prognose for pensjon

Selskapet legger i revidert budsjettforslag en deflator på 4,1 % for 2025, med 4,6 % lønnsvekst og prisvekst med 3,0 %.

Prognosen for pensjon er lavere en først antatt, dette er også lagt inn i revidert budsjettforslag

Dette utgjør en økning i eierkommunenes driftstilskudd pålydende kr. 280 000,-, sammenlignet med budsjettet for 2024.

Det er imidlertid flere kostnader selskapet har, som ikke følger veksten til ordinær lønns- og prisvekst. Dette er kostnader knyttet til brannstasjoner, investeringer og økning i administrasjonen. Dette fremkommer i oversikten for økonomiplan – *Kostnad forebyggende og beredskap i perioden.*

Kostnad Forebyggende og beredskap i perioden x 1000

Grunnlag for budsjett og økonomiplan forebyggende og beredskap							
	2024	R 2025	2025	2026	2027	2028	Kommentar
Deflator	4,3	4,1	4,3				
Lønnskostnader	36 298	38 694	38 115	38 965	38 965	38 965	
Varer og tjenester/finans	18 490	19 031	20 777	21 407	21 767	22 397	
Sum utgifter	54 788	57 725	58 892	60 372	60 732	61 362	
Overføring fra eierkommunene	-43 958	-43 638	-46 877	-48 357	-48 717	-49 347	
Bruk av disposisjonsfond		-2 000					
Estimert netto pensjonskostnad tilbakeføring		-2 400					
Øvrige inntekter	-10 830	-9 687	-12 015	-12 015	-12 015	-12 015	
Sum inntekter (ekskl. selvkost/feier)	-54 788	-57 725	-58 892	-60 372	-60 732	-61 362	
Økninger utover lønns- og prisvekst							
Økning 100% stilling administrasjon				850			
Økning brannordning Eidskog	700						
Husleie ny brannstasjon Kongsvinger Kontor areal med mer		305	305				

BUDSJETT 2025
ØKONOMI/ INVESTERINGSPLAN 2025-2028 OG GEBYR/ PRISREGULATIV 2025 FOR
GLÅMDAL BRANNVESEN IKS

Økning energi strøm nye brannstasjoner							Estimat ikke klart.
Økning bioenergi		113	113				
FDVU kostnad		264	264				Lavt estimert
Finanskostnader, ref. investeringsbudsjett	196	264	264	630	360	630	
Sum nye tiltak (ekskl. selvkost/feier)	1 916	1 056	1 056	1 480	360	630	

Økning lønnsbudsjett

Planen er satt opp i 2025 kroner, med realistiske tall for kommende investeringer tatt inn i planen. Lønnsbudsjettet er satt opp med bakgrunn i faktisk lønn for alle ansatte, samt forventet lønnsøkning på 4,6 % i 2025. Det er lagt inn økning, utover deflator, av finanskostnader for investeringer, økning i bioenergi, vedlikehold (FDVU) og husleie.

Økning investering

GBI har i 2024, bestilt en fremskuttet enhet, som det dessverre ble ventetid på. Låneopptaket er gjort i 2024, og investeringen er dermed flyttet til 2025, investeringen dekkes ved bruk av ubrukte lånemidler.

Økning administrasjon

Vi har over flere budsjettår forsøkt å få igjennom en økning i administrasjonen, dette med bakgrunn i at selskapet historisk har hatt en liten administrasjon og følgelig særdeles begrensede ressurser til utredninger, analyser og strategisk planlegging. Vår nåværende administrasjon er i en situasjon hvor de utfører langt utover sitt normale arbeidsomfang. Administrasjonen har et stort arbeidspress og GBI vil er meget sårbare om de skulle bli forhindret i å stille på jobb.

Allikevel velger vi nå å ta eierkommunenes stramme økonomi til etterretning, og utsetter opprettelsen av en ny stilling i administrasjonen. Dette vil kunne få konsekvenser, administrasjonen vil måtte prioritere, oppgaver kan bli oversett eller ikke håndtert tilfredsstillende.

Pr. i dag har selskapet over 80 ansatte og et totalt budsjett på over 60 MNOK. Med stadige nye lover og forskrifter, krav til dokumentasjon og oppfølging av ansatte, samt kompleksiteten av vårt arbeid, er det avgjørende at vi tar nødvendige skritt for å sikre at GBI kan opprettholde effektiviteten og kvaliteten. Vi vil derfor legge opprettelsen av en ny stilling i administrasjonen til 2026.

Økning husleie-energikostnad-vedlikeholdskostnad- nye brannstasjoner

Husleien økes over det som var estimert allerede i 2024. Vi hadde lagt inn et estimat på totalt kr. 2 300 000 for leiedelen av ny brannstasjon på Kongsvinger, det viser seg nå at leien vil ligge på totalt kr. 3 050 000,- pr. år. Med fordelingen som gjøres i forhold til areal bruk, er det lagt inn en økning for administrasjon og forebyggende pålydende kr. 305 000 for 2025.

Vedlikeholdskostnader (FDVU) for Kongsvingers nye brannstasjon er satt til gjennomsnittlige 1 MNOK pr. år for den første tiårsperioden. Vi regner ikke med store utgifter utover serviceavtaler, skiftning av filtre osv. det første året og har lavt estimert første hele driftsår 2025.

Vi har gjort en grov beregning av økte kostnader som gjelder bioenergi, og har lagt inn et estimat for økningen. For strøm har vi ikke lagt inn økning utover deflator, da vi ikke tror økningen her vil bli større.

BUDSJETT 2025
ØKONOMI/ INVESTERINGSPLAN 2025-2028 OG GEBYR/ PRISREGULATIV 2025 FOR
GLÅMDAL BRANNVESEN IKS

Proessen for bygging av brannstasjon i Grue er så vidt i gang, men vi har ingen oversikt over når bygging av ny stasjon vil starte.

Det er ikke klart hva GBI vil måtte betale i husleie, energikostnader eller hvor mye av vedlikeholdet som skal kostes av GBI for leie delen på Eidskog beredskapssenter.

Økning avgifter og gebyrer

Utgiftene på avgifter og gebyrer er økt betraktelig noe vi ser på regnskapet både for 2023 og hittil i år. Vi har dermed lagt inn en økning i budsjettforslaget.

Årsverk

Selskapet vil fra 2024 drives av 34 årsverk, med totalt 85 ansatte, hvorav 33 heltidsansatte, inkludert lærling i Brannforebyggerfaget, og 52 deltidsansatte.

Driftsbudsjett 2025

Driftsbudsjettet for selskapet finansieres av to adskilte bidrag fra kommunene. Beredskap og forebyggende virksomhet finansieres hovedsakelig via overføringer fra eierkommunene. Selskapets disposisjonsfond på området forvaltes i selskapet.

Feiertjenesten er basert på selvkostbudsjett og eventuelt fond forvaltes av eierkommunene.

Budsjett for område Forebyggende- og beredskapsavdeling

	Revidert årsbudsjett 2025	Årsbudsjett 2025	%-andel av totale utgifter
Lønnskostnader	38 694	38 115	67,03
Varer og tjenester	13 466	12 972	23,33
FDVU kostnad	264	264	0,46
Investering	1 360	3 600	2,36
Lån / avdrag	2 111	2 111	3,66
Kalkulatoriske avskrivninger	1 830	1 830	3,16
Overføringer			
Totale utgifter (ekskl. selvkost/feier)	57 725	58 892	100

Lønnskostnadene er i all hovedsak bundne kostnader regulert av avtaler. Selskapet kan i begrenset grad påvirke disse, det samme gjelder kjøp av tjenester. Handlingsrommet ligger i posten varer og tjenester, men også her er største delen kostnader bundet opp av avtaler og driftsformer, slik som bedriftshelsetjeneste, drivstoff, forsikringer, husleier, serviceavtaler og reparasjoner.

Brann og forebyggende inntekter kan fordeles i følgende kategorier (ekskl. selvkost/feier):

	Revidert årsbudsjett 2025	Årsbudsjett 2025	%-andel av totale inntekter
Salgsinntekter/ andre inntekter	-3 922	-4 470	8,07
Bruk av lån	-1 200	-1 200	2,15
Refusjoner	-50 603	-50 852	86,54
Herunder overføring fra eierkommunene	-43 638	-46 877	(79,42)
Bruk av disposisjonsfond	-2 000		3,24
Totale inntekter (ekskl. selvkost/feier)	-57 725	-58 892	100

BUDSJETT 2025
ØKONOMI/ INVESTERINGSPLAN 2025-2028 OG GEBYR/ PRISREGULATIV 2025 FOR
GLÅMDAL BRANNVESEN IKS

Hovedtyngden av inntekter er overføring fra eierkommunene, og sammen med andre salgsinntekter og sykelønnsrefusjon, er det lite selskapet kan påvirke egne inntekter. Det arbeides pr. i dag ikke aktivt for å øke antall alarmkunder, og i et marked med store profesjonelle aktører budsjetteres det kun med prisøkning på allerede eksisterende kundegruppe. Dersom store kunder skulle falle fra, vil selskapet tape inntekt. Inntekten er bundet opp mot utgifter til 110-sentral. Unødige alarmer er alarmer hvor andre annet en brann eller røyk har utløst alarmen. Matlaging, dusjing, tekniske feil og arbeid i bygg er de vanligste årsakene. Flere av alarmene skyldes ofte feil i detektortype, feilplasserte detektorer, manglende vedlikehold og dårlig kjennskap til alarmanlegget hos kunde. Unødige alarmer er noe selskapet fakturerer for i dag, men vi ønsker å få ned antallet unødige utrykninger. Dette er ikke inntekter det arbeides for å øke, snarere tvert imot.

Overføring fra eierkommunene- pr. kommune

År	2024	Revidert budsjett 2025	2025	2026	2027	2028
Overføring Austmarka Bruk av disposisjonsfond	43 958 600	43 038 600 2 000	46 877	45 038 600	45 038 600	45 038 600
Kongsvinger Totalt	27 872	27 671	29 708	27 671	27 671	27 671
Austmarka	600	600	600	600	600	600
Forebyggende	2 891	3 209	3 296	3 209	3 209	3 209
Beredskap	24 381	23 862	25 812	23 862	23 862	23 862
Grue Totalt	6 937	6 886	7 404	6 886	6 886	6 886
Forebyggende	735	816	838	816	816	816
Beredskap	6 201	6 070	6 566	6 070	6 070	6 070
Eidskog Totalt	9 149	9 081	9 765	9 081	9 081	9 081
Forebyggende	970	1 076	1 106	1 076	1 076	1 076
Beredskap	8 179	8 005	8 659	8 005	8 005	8 005

Fond

Selskapet har pr. 31.12.2023 disposisjonsfond pålydende kr. 4 795 703,68 til fradrag kommer styrets innstilling til representantskapet (SGBI sak 008/24) om å bevilge kr. 423 323,00 til dekning av merkostnad ved kjøp av tankbil chassiset. Ved vedtak i representantskapet som godkjenner bruk av disposisjonsfond, vil gjenstående fond beløpe seg til kr. 4 372 380,68.

Budsjett for området selvkostområde feiing- og tilsyn

Grunnlag for budsjett og økonomiplan Feier selvkostområde 8320 Kongsvinger							
	2024	Revidert 2025	2025	2026	2027	2028	Kommentar
Deflator	4,3	4,1	4,3				
Lønnskostnader	3 175	3 179	3 320	3 179	3 179	3 179	
Varer og tjenester drift	1 804	2 467	2 467	2 467	2 467	2 467	
Lån og avdrag	313	389	389	389	389	389	
Sum utgifter	5 292	6 035	6 176	6 035	6 035	6 035	
Innbetaling selvkost	-5 165	-5 742	-5 883	-5 742	-5 742	-5 742	
Andre inntekter	-125	-293	-293	-293	-293	-293	

BUDSJETT 2025
ØKONOMI/ INVESTERINGSPLAN 2025-2028 OG GEBYR/ PRISREGULATIV 2025 FOR
GLÅMDAL BRANNVESEN IKS

	2024	2025	2026	2027		Kommentar
Husleie ny brannstasjon Kongsvinger Kontor areal med mer		285	285			
FDVU kostnad		89	89			Lavt estimert
Økning energi nye brannstasjoner						Estimat ikke klart
Økning forebyggende/feier sammenslått						
Kjøp av transportmidler, økte investeringsutgifter	100					
Sum nye tiltak	100	374	374			

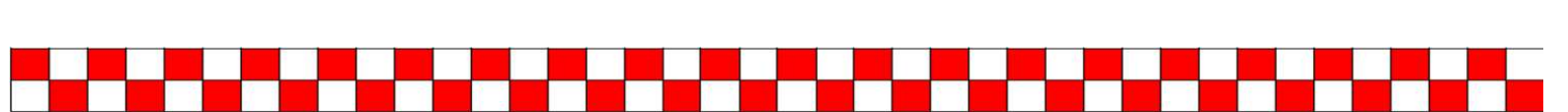
Grunnlag for budsjett og økonomiplan Feier selvkostområde 8321 Grue							
	2024	Revidert 2025	2025	2026	2027	2028	Kommentar
Deflator	4,3	4,1	4,3				
Lønnskostnader	1 050	941	985	985	985	985	
Varer og tjenester drift	625	803	803	803	803	803	
Lån og avdrag		68	68	68	68	68	
Sum utgifter	1 675	1 812	1 856	1 856	1 856	1 856	
Innbetaling selvkost	-1 640	-1 765	-1 809	-1 809	-1 809	-1 809	
Andre inntekter	-35	-47	-47	-47	-47	-47	

	2024	2025	2026	2027		Kommentar
Husleie ny brannstasjon Kongsvinger Kontor areal med mer		138	138			
Økning energi nye brannstasjoner						Estimat ikke klart
FDVU kostnad		33	33			
Kjøp av transportmidler, økte investeringsutgifter		68	68			
Sum nye tiltak		239	239			

Grunnlag for budsjett og økonomiplan Feier selvkostområde 8322 Eidskog							
	2024	Revidert 2025	2025	2026	2027	2028	Kommentar
Deflator	4,3	4,1	4,3				
Lønnskostnader	1 610	1 602	1 675	1 675	1 675	1 675	
Varer og tjenester drift	875	965	966	966	966	966	
Lån og avdrag	108	108	108	108	108	108	
Sum utgifter	2 593	2 675	2 748	2 748	2 748	2 748	
Innbetaling selvkost	-2 555	-2 635	-2 723	-2 723	-2 723	-2 723	
Andre inntekter	-38	-40	-40	-40	-40	-40	

	2024	2025	2026	2027		Kommentar
Husleie ny brannstasjon Kongsvinger og Eidskog			65			
Økning energi nye brannstasjoner						Estimat ikke klart
FDVU kostnad			15			
Kjøp av transportmidler, økte investeringsutgifter	108					
Sum nye tiltak			80			

Fra 2024 og kommende økonomiplan periode er det budsjettert selvkost pr. kommune. Kostnadssteder, 8320 for Kongsvinger kommune, 8321 for Grue kommune og 8322 for Eidskog kommune.



BUDSJETT 2025
ØKONOMI/ INVESTERINGSPLAN 2025-2028 OG GEBYR/ PRISREGULATIV 2025 FOR
GLÅMDAL BRANNVESEN IKS

Økningen i husleie feiing- og tilsyn (selvkost) vil bli betydelig, her er det gjort en forholdsmessig vurdering av arealet feieravdelingen bruker til garderobe og garasjeanlegg og administrasjon. Det vil antagelig komme økning i husleie for brannstasjonen i Eidskog, samt energi og vedlikeholds utgifter, men vi har ikke estimat for dette foreløpig.

GBI fakturerer eierkommunene den faktiske kostnad for GBI, slik at feie- og tilsynsgebyr uansett alltid vil gå i null hos GBI. Vi har innhentet oversikt fra eierkommunen, oversikten viser at det er underdekning i Kongsvinger, og feie- og tilsynsgebyret vil for 2025 økes med kr. 20,- i Kongsvinger.

I hht. til forebyggende forskriften er hytter og fritidsboliger innlemmet i feie- og tilsynsordningen, dette medfører økt arbeid. For 2025 øker vi gebyret for feiing- og tilsyn for hytter og fritidsboliger til kr. 1600,- pr. feiing/tilsyn, og etterskudds fakturerer.

I tillegg innfører vi flere nye gebyrer, dette iht. KS-satser og sedvane i andre kommuner. Vi legger inn tillegg for tidsbruk over en time for feiing- og tilsyn av hytter og fritidsboliger, kr. 600,- pr. time. Vi legger gebyr på ferdigbefaring, trykkprøving, videofilming og fresing av skorstein, samt fjerning av kajereir kr. 1595,- pr. time. Vi legger også gebyr på feiing av større fyrkjeler kr. 1595,- pr. time.

Til slutt velger vi å legge på gebyret for ønske om feiing- og eller tilsyn på hverdager etter endt normal arbeidstid med 50 prosent til kr. 2400,00 og 100 prosent på helgedager til kr. 3200,-

På sikt håper vi med dette å få ned feie- og tilsynsgebyrene. Vi varsler også nå at vi for 2026 vil vi komme med forslag til ny lokal forskrift som skiller på feiing og tilsyn, slik at dette blir to forskjellige gebyrer.

Nye ROS- beredskap- og forebyggendeanalyse

Den nye brann- og redningsforskriften stiller strengere krav til bemanning, med bl.a. krav til fire mann på vakt. Vi har nå gjennomført revidering av ROS og laget en forebyggende og beredskapsanalyse. Vi har ikke hatt tid til å se på konsekvenser disse får hverken økonomisk eller eventuelle endringer i bemanning. Utfallet av disse er dermed ikke tatt inn i budsjettet for 2025 eller i økonomiplanen for perioden. Vi vil i løpet av året 2024 gå igjennom disse administrativt og med styret og representantskapet i GBI, før de sendes til politisk behandling i eierkommunene.

Sluttord

Det er flere usikkerheter i denne økonomiplanen med tanke på forventede utgifter til nye brannstasjoner.

Det er lagt inn investeringer for totalt kr. 15,9 MNOK, med et totalt lånebehov pålydende kr. 15,5 MNOK. Det er lagt opp til et høyt investeringsnivå med bakgrunn i investeringsplanen. Vi mener det behov for å følge investeringsplanen. Når vi nå velger å forskyve investeringer vil det kunne få konsekvenser på kort og lang sikt. Det kan bli meget dyrt når det forskjøvnene skal tas igjen, det kan komme på uforutsette reparasjoner og tillitten mannskapene har til at utstyret er i stand kan svekkes og skape utrygghet.

Vi har ikke i tilstrekkelig grad gått igjennom ROS, beredskaps- og forebyggende analysen til å komme med en konklusjon. Men det er i ROSen avdekket 43 sårbarheter innenfor ansvarsområde. Dette gjelder bl.a. deltidspersonell, rekruttering av brannforebyggere, hendelser med eget mannskap på oppdrag i forhold til HMS, kreftfareproblematikk, HMS innen brann- og feieryrket, slokkevannsforsyningen og kommunenes økonomi.


For å kunne møte og ivareta stadig økende grad av både forventinger, hendelser og farer, må vi fortsatt være robuste og ha nok kompetente ansatte og ressurser, da er vi avhengige av forutsigbare og tilstrekkelige økonomiske rammer.

BUDSJETT 2025
ØKONOMI/ INVESTERINGSPLAN 2025-2028 OG GEBYR/ PRISREGULATIV 2025 FOR
GLÅMDAL BRANNVESEN IKS

Revidert budsjettet som legges frem for 2025 inkludert økonomi- og investeringsplan 2025-2028 er et ekstremt nøkternt budsjett, og vil ikke tåle variasjoner i hendelser, sykefravær og oppdragsmengde.

Vi mener at vi i denne budsjett, økonomi og investeringsplanen har tatt eierkommunenes stramme økonomi på alvor. Selv om vi ser konsekvenser med skyvning av investeringsplanen og utsetter opprettelsen av ny stilling i administrasjonen, mener vi at risikoen kan forsvares i et år til.

Vedlegg 1. Samlet økonomisk oversikt budsjett 8310

 Økonomisk oversikt - drift						
9 GLÅMDAL BRANNVESEN IKS - 2025 - Kostnadssted: 8310 BRANN						
03.11.2024						
	Regnskap 2023	Budsjett 2024	Budsjett 2025	Budsjett 2026	Budsjett 2027	Budsjett 2028
Driftsinntekter						
1 Rammetilskudd	0	0	0	0	0	0
2 Inntekts- og formuesskatt	0	0	0	0	0	0
3 Eiendomsskatt	0	0	0	0	0	0
4 Andre skatteinntekter	0	0	0	0	0	0
5 Andre overføringer og tilskudd fra staten	0	0	0	0	0	0
6 Overføringer og tilskudd fra andre	45.820	47.788	47.630	48.230	48.230	48.230
7 Brukerbetalingar	0	0	0	0	0	0
8 Salgs- og leieinntekter	1.018	1.730	1.795	1.795	1.795	1.795
9 Sum driftsinntekter	46.839	49.518	49.425	50.025	50.025	50.025
Driftsutgifter						
10 Lønnsutgifter	29.170	28.490	29.783	29.783	29.783	29.783
11 Sosiale utgifter	9.059	7.880	8.986	8.986	8.986	8.986
12 Kjøp av varer og tjenester	9.213	10.556	12.126	12.126	12.126	12.126
13 Overføringer og tilskudd til andre	1.129	1.236	1.280	1.280	1.280	1.280
14 Avskrivninger	1.794	1.860	1.920	1.920	1.920	1.920
15 Sum driftsutgifter	50.364	50.022	54.095	54.095	54.095	54.095
16 Brutto driftsresultat	-3.526	-504	-4.669	-4.070	-4.070	-4.070
Finansinntekter						
17 Renteinntekter	513	600	620	620	620	620
18 Utbytter	5	0	0	0	0	0
19 Gevinster og tap på finansielle omløpsmic	0	0	0	0	0	0
20 Renteutgifter	536	406	542	542	542	542
21 Avdrag på lån	1.543	1.440	1.569	1.569	1.569	1.569
22 Netto finansutgifter	-1.561	-1.246	-1.491	-1.491	-1.491	-1.491
23 Motpost avskrivninger	1.794	1.860	1.920	1.920	1.920	1.920
24 Netto driftsresultat	-3.293	110	-4.240	-3.640	-3.640	-3.640
Disp. eller dekning av netto driftsresultat:						
25 Overføring til investering	110	110	160	160	160	160
26 Avsetninger til bundne driftsfond	0	0	0	0	0	0
27 Bruk av bundne driftsfond	0	0	0	0	0	0
28 Avsetninger til disposisjonsfond	975	0	0	0	0	0
29 Bruk av disposisjonsfond	0	0	-2.000	0	0	0
30 Dekning av tidligere års merforbruk	0	0	0	0	0	0
31 Sum disponeringer eller dekning av ne	1.085	110	-1.840	160	160	160
32 Fremført til inndekning i senere år (merfor)	-4.378	0	-2.400	-3.800	-3.800	-3.800

BUDSJETT 2025
ØKONOMI/ INVESTERINGSPLAN 2025-2028 OG GEBYR/ PRISREGULATIV 2025 FOR
GLÅMDAL BRANNVESEN IKS

Bevilgningsoversikt - invest. (budsjett)

1 Investeringer i varige driftsmidler	3.734	2.700	1.200	3.600	3.600	3.600
2 Tilskudd til andres investeringer	0	0	0	0	0	0
3 Investeringer i aksjer og andeler i selskape	122	110	160	160	160	160
4 Utlån av egne midler	0	0	0	0	0	0
5 Avdrag på lån	0	0	0	0	0	0
6 Sum investeringsutgifter	3.856	2.810	1.360	3.760	3.760	3.760
7 Kompensasjon for merverdiavgift	745	0	0	0	0	0
8 Tilskudd fra andre	5.000	43.958	43.638	44.238	44.238	44.238
9 Salg av varige driftsmidler	0	0	0	0	0	0
10 Salg av finansielle anleggsmidler	0	0	0	0	0	0
11 Utdeling fra selskaper	0	0	0	0	0	0
12 Mottatte avdrag på utlån av egne midler	0	0	0	0	0	0
13 Bruk av lån	0	2.700	1.200	3.600	3.600	3.600
14 Sum investeringsinntekter	5.745	46.658	44.838	47.838	47.838	47.838
15 Videreutlån	0	0	0	0	0	0
16 Bruk av lån til videreutlån	0	0	0	0	0	0
17 Avdrag på lån til videreutlån	0	0	0	0	0	0
18 Mottatte avdrag på videreutlån	0	0	0	0	0	0
19 Netto utgifter videreutlån	0	0	0	0	0	0
20 Overføring fra drift	-110	-110	-160	-160	-160	-160
21 Avsetninger til bundne investeringsfond	2.011	0	0	0	0	0
22 Bruk av bundne investeringsfond	0	0	0	0	0	0
23 Avsetninger til ubundet investeringsfond	0	0	0	0	0	0
24 Bruk av ubundet investeringsfond	0	0	0	0	0	0
25 Dekning av tidligere års udekket beløp	0	0	0	0	0	0
26 Sum overføring fra drift og netto avset	1.901	-110	-160	-160	-160	-160
27 Fremført til inndekning i senere år(udekke	12	0	0	0	0	0

Vedlegg 2. Samlet økonomisk oversikt budsjett 9070

BUDSJETT 2025
ØKONOMI/ INVESTERINGSPLAN 2025-2028 OG GEBYR/ PRISREGULATIV 2025 FOR
GLÅMDAL BRANNVESEN IKS



Økonomisk oversikt - drift

9 GLÅMDAL BRANNVESEN IKS - 2025 - Kostnadssted: 9070 PENSJON

03.11.2024

	Regnskap 2023	Budsjett 2024	Budsjett 2025	Budsjett 2026	Budsjett 2027	Budsjett 2028
Driftsinntekter						
1 Rammetilskudd	0	0	0	0	0	0
2 Inntekts- og formuesskatt	0	0	0	0	0	0
3 Eiendomsskatt	0	0	0	0	0	0
4 Andre skatteinntekter	0	0	0	0	0	0
5 Andre overføringer og tilskudd fra staten	0	0	0	0	0	0
6 Overføringer og tilskudd fra andre	0	0	0	0	0	0
7 Brukerbetalinger	0	0	0	0	0	0
8 Salgs- og leieinntekter	0	0	0	0	0	0
9 Sum driftsinntekter	0	0	0	0	0	0
Driftsutgifter						
10 Lønnsutgifter	0	0	0	0	0	0
11 Sosiale utgifter	-4.197	0	-2.400	0	0	0
12 Kjøp av varer og tjenester	0	0	0	0	0	0
13 Overføringer og tilskudd til andre	0	0	0	0	0	0
14 Avskrivninger	0	0	0	0	0	0
15 Sum driftsutgifter	-4.197	0	-2.400	0	0	0
16 Brutto driftsresultat	4.197	0	2.400	0	0	0
Finansinntekter						
17 Renteinntekter	0	0	0	0	0	0
18 Utbytter	0	0	0	0	0	0
19 Gevinster og tap på finansielle omløpsmic	0	0	0	0	0	0
20 Renteutgifter	0	0	0	0	0	0
21 Avdrag på lån	0	0	0	0	0	0
22 Netto finansutgifter	0	0	0	0	0	0
23 Motpost avskrivninger	0	0	0	0	0	0
24 Netto driftsresultat	4.197	0	2.400	0	0	0

BUDSJETT 2025
ØKONOMI/ INVESTERINGSPLAN 2025-2028 OG GEBYR/ PRISREGULATIV 2025 FOR
GLÅMDAL BRANNVESEN IKS

Vedlegg 3. Samlet økonomisk budsjett 8320



Økonomisk oversikt - drift

9 GLÅMDAL BRANNVESEN IKS - 2025 - Kostnadssted: 8320 FEIER KONGSVINGER						03.11.2024
	Regnskap 2023	Budsjett 2024	Budsjett 2025	Budsjett 2026	Budsjett 2027	Budsjett 2028
Driftsinntekter						
1 Rammetilskudd	0	0	0	0	0	0
2 Inntekts- og formuesskatt	0	0	0	0	0	0
3 Eiendomsskatt	0	0	0	0	0	0
4 Andre skatteinntekter	0	0	0	0	0	0
5 Andre overføringer og tilskudd fra staten	0	0	0	0	0	0
6 Overføringer og tilskudd fra andre	8.519	5.225	6.186	6.186	6.186	6.186
7 Brukerbetalinger	0	0	0	0	0	0
8 Salgs- og leieinntekter	56	0	0	0	0	0
9 Sum driftsinntekter	8.575	5.225	6.186	6.186	6.186	6.186
Driftsutgifter						
10 Lønnsutgifter	4.280	2.485	2.600	2.600	2.600	2.600
11 Sosiale utgifter	1.595	690	797	797	797	797
12 Kjøp av varer og tjenester	2.260	1.737	2.232	2.232	2.232	2.232
13 Overføringer og tilskudd til andre	315	0	168	168	168	168
14 Avskrivninger	126	67	67	67	67	67
15 Sum driftsutgifter	8.575	4.979	5.864	5.864	5.864	5.864
16 Brutto driftsresultat	-0	246	322	322	322	322
Finansinntekter						
17 Renteinntekter	0	0	0	0	0	0
18 Utbytter	0	0	0	0	0	0
19 Gevinster og tap på finansielle omløpsmic	0	0	0	0	0	0
20 Renteutgifter	47	50	61	61	61	61
21 Avdrag på lån	79	263	328	328	328	328
22 Netto finansutgifter	-126	-313	-389	-389	-389	-389
23 Motpost avskrivninger	126	67	67	67	67	67
24 Netto driftsresultat	0	0	0	0	0	0
Disp. eller dekning av netto driftsresultat:						
25 Overføring til investering	0	0	0	0	0	0
26 Avsetninger til bundne driftsfond	0	0	0	0	0	0
27 Bruk av bundne driftsfond	0	0	0	0	0	0
28 Avsetninger til disposisjonsfond	0	0	0	0	0	0
29 Bruk av disposisjonsfond	0	0	0	0	0	0
30 Dekning av tidligere års merforbruk	0	0	0	0	0	0
31 Sum disponeringer eller dekning av ne	0	0	0	0	0	0
32 Fremført til inndekning i senere år (merfor	0	0	0	0	0	0

BUDSJETT 2025
ØKONOMI/ INVESTERINGSPLAN 2025-2028 OG GEBYR/ PRISREGULATIV 2025 FOR
GLÅMDAL BRANNVESEN IKS

Bevilgningsoversikt - invest. (budsjett)

1 Investeringer i varige driftsmidler	1.113	1.050	0	0	0	0
2 Tilskudd til andres investeringer	0	0	0	0	0	0
3 Investeringer i aksjer og andeler i selskaper	0	0	0	0	0	0
4 Utlån av egne midler	0	0	0	0	0	0
5 Avdrag på lån	0	0	0	0	0	0
6 Sum investeringsutgifter	1.113	1.050	0	0	0	0
7 Kompensasjon for merverdiavgift	127	0	0	0	0	0
8 Tilskudd fra andre	0	5.167	5.960	5.960	5.960	5.960
9 Salg av varige driftsmidler	79	0	0	0	0	0
10 Salg av finansielle anleggsmidler	0	0	0	0	0	0
11 Utdeling fra selskaper	0	0	0	0	0	0
12 Mottatte avdrag på utlån av egne midler	0	0	0	0	0	0
13 Bruk av lån	907	1.050	0	0	0	0
14 Sum investeringsinntekter	1.113	6.217	5.960	5.960	5.960	5.960
15 Videreutlån	0	0	0	0	0	0
16 Bruk av lån til videreutlån	0	0	0	0	0	0
17 Avdrag på lån til videreutlån	0	0	0	0	0	0
18 Mottatte avdrag på videreutlån	0	0	0	0	0	0
19 Netto utgifter videreutlån	0	0	0	0	0	0
20 Overføring fra drift	0	0	0	0	0	0
21 Avsetninger til bundne investeringsfond	0	0	0	0	0	0
22 Bruk av bundne investeringsfond	0	0	0	0	0	0
23 Avsetninger til ubundet investeringsfond	0	0	0	0	0	0
24 Bruk av ubundet investeringsfond	0	0	0	0	0	0
25 Dekning av tidligere års udekket beløp	0	0	0	0	0	0
26 Sum overføring fra drift og netto avset	0	0	0	0	0	0
27 Fremført til inndekning i senere år(udekke	0	0	0	0	0	0

Vedlegg 4. Samlet økonomisk oversikt budsjett 8321



Økonomisk oversikt - drift

9 GLÅMDAL BRANNVESEN IKS - 2025 - Kostnadssted: 8321 FEIER GRUE

03.11.2024

	Regnskap 2023	Budsjett 2024	Budsjett 2025	Budsjett 2026	Budsjett 2027	Budsjett 2028
Driftsinntekter						
1 Rammetilskudd	0	0	0	0	0	0
2 Inntekts- og formuesskatt	0	0	0	0	0	0
3 Eiendomsskatt	0	0	0	0	0	0
4 Andre skatteinntekter	0	0	0	0	0	0
5 Andre overføringer og tilskudd fra staten	0	0	0	0	0	0
6 Overføringer og tilskudd fra andre	0	1.640	1.843	1.843	1.843	1.843
7 Brukerbetaling	0	0	0	0	0	0
8 Salgs- og leieinntekter	0	0	0	0	0	0
9 Sum driftsinntekter	0	1.640	1.843	1.843	1.843	1.843
Driftsutgifter						
10 Lønnsutgifter	0	820	770	770	770	770
11 Sosiale utgifter	0	230	237	237	237	237
12 Kjøp av varer og tjenester	0	580	768	768	768	768
13 Overføringer og tilskudd til andre	0	0	0	0	0	0
14 Avskrivninger	0	35	35	35	35	35
15 Sum driftsutgifter	0	1.665	1.810	1.810	1.810	1.810
16 Brutto driftsresultat	0	-25	33	33	33	33
Finansinntekter						
17 Renteanntekter	0	0	0	0	0	0
18 Utbytter	0	0	0	0	0	0
19 Gevinster og tap på finansielle omløpsmic	0	0	0	0	0	0
20 Renteutgifter	0	10	18	18	18	18
21 Avdrag på lån	0	0	50	50	50	50
22 Netto finansutgifter	0	-10	-68	-68	-68	-68
23 Motpost avskrivninger	0	35	35	35	35	35
24 Netto driftsresultat	0	0	0	0	0	0
Disp. eller dekning av netto driftsresultat:						
25 Overføring til investering	0	0	0	0	0	0
26 Avsetninger til bundne driftsfond	0	0	0	0	0	0

BUDSJETT 2025
ØKONOMI/ INVESTERINGSPLAN 2025-2028 OG GEBYR/ PRISREGULATIV 2025 FOR
GLÅMDAL BRANNVESEN IKS

27 Bruk av bundne driftsfond	0	0	0	0	0	0
28 Avsetninger til disposisjonsfond	0	0	0	0	0	0
29 Bruk av disposisjonsfond	0	0	0	0	0	0
30 Dekning av tidligere års merforbruk	0	0	0	0	0	0
31 Sum disponeringer eller dekning av ne	0	0	0	0	0	0
32 Fremført til inndekning i senere år (merfor)	0	0	0	0	0	0
Bevilgningsoversikt - drift (budsjett)						
1 Rammetilskudd	0	0	0	0	0	0
2 Inntekts- og formueskatt	0	0	0	0	0	0
3 Eiendomsskatt	0	0	0	0	0	0
4 Andre generelle driftsinntekter	0	0	0	0	0	0
5 Sum generelle driftsinntekter	0	0	0	0	0	0
6 Sum bevilgninger drift, netto	0	0	0	0	0	0
7 Avskrivninger	0	35	35	35	35	35
8 Sum netto driftsutgifter	0	35	35	35	35	35
9 Brutto driftsresultat	0	-35	-35	-35	-35	-35
10 Renteinntekter	0	0	0	0	0	0
11 Utbytter	0	0	0	0	0	0
12 Gevinster og tap på finansielle omløpsmic	0	0	0	0	0	0
13 Renteutgifter	0	10	18	18	18	18
14 Avdrag på lån	0	0	50	50	50	50
15 Netto finansutgifter	0	-10	-68	-68	-68	-68
16 Motpost avskrivninger	0	35	35	35	35	35
17 Netto driftsresultat	0	-10	-68	-68	-68	-68
Disponering eller dekning av netto driftsri						
18 Overføring til investering	0	0	0	0	0	0
19 Avsetninger til bundne driftsfond	0	0	0	0	0	0
20 Bruk av bundne driftsfond	0	0	0	0	0	0
21 Avsetninger til disposisjonsfond	0	0	0	0	0	0
22 Bruk av disposisjonsfond	0	0	0	0	0	0
23 Dekning av tidligere års merforbruk	0	0	0	0	0	0
24 Sum disponeringer eller dekning av ne	0	0	0	0	0	0
25 Fremført til inndekning i senere år (merfor)	0	0	0	0	0	0

BUDSJETT 2025
ØKONOMI/ INVESTERINGSPLAN 2025-2028 OG GEBYR/ PRISREGULATIV 2025 FOR
GLÅMDAL BRANNVESEN IKS

Vedlegg 5. Samlet økonomisk oversikt budsjett 8322



Økonomisk oversikt - drift

9 GLÅMDAL BRANNVESEN IKS 2025 Kostnadssted: 8322 FEIER EIDSKOG						03.11.2024
	Regnskap 2023	Budsjett 2024	Budsjett 2025	Budsjett 2026	Budsjett 2027	Budsjett 2028
Driftsinntekter						
1 Rammetilskudd	0	0	0	0	0	0
2 Inntekts- og formuesskatt	0	0	0	0	0	0
3 Eiendomsskatt	0	0	0	0	0	0
4 Andre skatteinntekter	0	0	0	0	0	0
5 Andre overføringer og tilskudd fra staten	0	0	0	0	0	0
6 Overføringer og tilskudd fra andre	0	2.555	2.747	2.747	2.747	2.747
7 Brukerbetaling	0	0	0	0	0	0
8 Salgs- og leieinntekter	0	13	15	15	15	15
9 Sum driftsinntekter	0	2.568	2.762	2.762	2.762	2.762
Driftsutgifter						
10 Lønnsutgifter	0	1.260	1.310	1.310	1.310	1.310
11 Sosiale utgifter	0	350	403	403	403	403
12 Kjøp av varer og tjenester	0	850	941	941	941	941
13 Overføringer og tilskudd til andre	0	0	0	0	0	0
14 Avskrivninger	0	25	25	25	25	25
15 Sum driftsutgifter	0	2.485	2.679	2.679	2.679	2.679
16 Brutto driftsresultat	0	83	83	83	83	83
Finansinntekter						
17 Renteinntekter	0	0	0	0	0	0
18 Utbytter	0	0	0	0	0	0
19 Gevinster og tap på finansielle omløpsmic	0	0	0	0	0	0
20 Renteutgifter	0	18	18	18	18	18
21 Avdrag på lån	0	90	90	90	90	90
22 Netto finansutgifter	0	-108	-108	-108	-108	-108
23 Motpost avskrivninger	0	25	25	25	25	25
24 Netto driftsresultat	0	0	0	0	0	0
Disp. eller dekning av netto driftsresultat:						
25 Overføring til investering	0	0	0	0	0	0
26 Avsetninger til bundne driftsfond	0	0	0	0	0	0
27 Bruk av bundne driftsfond	0	0	0	0	0	0
28 Avsetninger til disposisjonsfond	0	0	0	0	0	0
29 Bruk av disposisjonsfond	0	0	0	0	0	0
30 Dekning av tidligere års merforbruk	0	0	0	0	0	0
31 Sum disponeringer eller dekning av ne	0	0	0	0	0	0
32 Fremført til inndekning i senere år (merfor)	0	0	0	0	0	0

BUDSJETT 2025
ØKONOMI/ INVESTERINGSPLAN 2025-2028 OG GEBYR/ PRISREGULATIV 2025 FOR
GLÅMDAL BRANNVESEN IKS

Bevilgningsoversikt - invest. (budsjett)

1 Investeringer i varige driftsmidler	0	600	0	0	0	0
2 Tilskudd til andres investeringer	0	0	0	0	0	0
3 Investeringer i aksjer og andeler i selskape	0	0	0	0	0	0
4 Utlån av egne midler	0	0	0	0	0	0
5 Avdrag på lån	0	0	0	0	0	0
6 Sum investeringsutgifter	0	600	0	0	0	0
7 Kompensasjon for merverdiavgift	0	0	0	0	0	0
8 Tilskudd fra andre	0	2.555	2.747	2.747	2.747	2.747
9 Salg av varige driftsmidler	0	0	0	0	0	0
10 Salg av finansielle anleggsmidler	0	0	0	0	0	0
11 Utdeling fra selskaper	0	0	0	0	0	0
12 Mottatte avdrag på utlån av egne midler	0	0	0	0	0	0
13 Bruk av lån	0	600	0	0	0	0
14 Sum investeringsinntekter	0	3.155	2.747	2.747	2.747	2.747
15 Videreutlån	0	0	0	0	0	0
16 Bruk av lån til videreutlån	0	0	0	0	0	0
17 Avdrag på lån til videreutlån	0	0	0	0	0	0
18 Mottatte avdrag på videreutlån	0	0	0	0	0	0
19 Netto utgifter videreutlån	0	0	0	0	0	0
20 Overføring fra drift	0	0	0	0	0	0
21 Avsetninger til bundne investeringsfond	0	0	0	0	0	0
22 Bruk av bundne investeringsfond	0	0	0	0	0	0
23 Avsetninger til ubundet investeringsfond	0	0	0	0	0	0
24 Bruk av ubundet investeringsfond	0	0	0	0	0	0
25 Dekning av tidligere års udekket beløp	0	0	0	0	0	0
26 Sum overføring fra drift og netto avsetninger	0	0	0	0	0	0
27 Fremført til inndekning i senere år(udekke)	0	0	0	0	0	0